





HAYAT

**KURUMSAL
KİMLİK
REHBERİ**

V İ Z Y O N

**NESİLLER BOYU
FAYDA
SAĞLAMAK**



M İ S Y O N

**UFKUN ÖTESİNDEKİ
OLASILIKLARI TÜM
YOL ARKADAŞLARIMIZLA
BİRLİKTE AZİM, CESARET
VE AÇIK FİKİRLİLİKLE
DEĞERLENDİREREK
İNSANLAR İÇİN
ANLAMLI KAZANIMLARA
DÖNÜŞTÜRMEK**



D E Ğ E R L E R

Giriřimcilik



Azim ve Cesaret



Aidiyet



Aık Fikirlik



İnsana ve Doęaya Saygı



Adalet ve Dürürlük

İÇİNDEKİLER

Bölüm 1

Sözlük	10
Amblem	11
Logotayp	12
Amblem Hikayesi	13
Amblem / Teknik Anlatım	14
Hayat Logosu / Yatay	15
Hayat Logosu / Yatay Kullanım Oranları	16
Hayat Logosu / Yatay Kullanım Güvenlik Alanı	17
Hayat Logosu / Dikey	18
Hayat Logosu / Dikey Kullanım Oranları	19
Hayat Logosu / Dikey Kullanım Güvenlik Alanı	20
Marka Renkleri	21
Hayat Logosu / Tek Renkli Yatay Kullanım	22
Hayat Logosu / Tek Renkli Dikey Kullanım	23
Hayat Logosu / Elips Kullanımı	24
Hayat Logosu / Yatay, Siyah Kullanım	25
Hayat Logosu / Dikey, Siyah Kullanım	26
Hayat Logosu / Tek Renk Siyah Kodları	27
Hayat Logosu / Minimum Ölçü	28
Hayat Logosu / Tek Renk Zemin Üzeri Kullanımı	29
Hayat Logosu / Farklı Zeminlerde Kullanım Örnekleri	30
Hayat Logosu / Yanlış Kullanım Örnekleri	31
Hayat Logosu / Yanlış Kullanım Örnekleri	32
Hayat Logosu / Yanlış Kullanım Örnekleri	33

Bölüm 2

Kurumsal Yazı Karakteri	34
Yardımcı Yazı Karakteri	35
Hayat / Kartvizit	36
Hayat İştirak / Kartvizit	37
Antetli Kağıt	38
Hayat İştirak / Antetli Kağıt	39
Diplomat Zarf	40
Hayat İştirak / Diplomat Zarf	41
A4 Zarf	42
Hayat İştirak / A4 Zarf	43
A3 Zarf	44
Hayat İştirak / A3 Zarf	45
Cepli Dosya 1	46
Cepli Dosya 2	47
E-Posta İmzası	48
E-Posta İmzası / İştirak	49
E-Fatura	50
Matbu Fatura	51
Sunum / PPT	52

Bölüm 3

Alt Markaların Sunumlarında Logo Kullanımı	53
CD Kapağı	54

İÇİNDEKİLER

Kimlik ve Giriş Kartı	55
Kimlik ve Giriş Kartı / İştirak	56
Özel Gün Tebriği 1	57
Özel Gün Tebriği 2	58
Bloknot	59
Ajanda 1	60
Ajanda 2	61
Ajanda 3	62
Ajanda 4	63
Alt Marka Defterlerinde Hayat Logosu Kullanım Örneği 1	64
Alt Marka Defterlerinde Hayat Logosu Kullanım Örneği 2	65
Alt Marka Defterlerinde Hayat Logosu Kullanım Örneği 3	66
Gönderi Etiketi	67
Kalemler	68
Ödül	69
Davetiye	70
Hediye Kutusu	71
Sevkiyat Kolisi	72
Rozet	73
USB Bellek	74
Vefat İlanı	75
Kırlangıç Bayrak	76
Gönder Bayrağı	77
Dikey Bayrak	78
Flama	79
Akar Logo 1	80
Akar Logo 2	81
Logo Kullanım Alanları	82
Bez Çanta 1	83
Bez Çanta 2	84
Bez Çanta 3	85
Karton Torba 1	86
Karton Torba 2	87
Karton Torba 3	88
Bölüm 4	89
Amblemden Doğan Şekil Havuzu	89
Mailing: İç İletişim	90
Mailing: "Hayat'a Yetenek Kat"	91
Mailing: "Hayat'a Yetenek Kat"	92
Mailing: Başarı Duyurusu 1	93
Mailing: Başarı Duyurusu 2	94
Mailing: Vefat	95
Mailing: Yeni Ürün Duyurusu	96
Kariyer Web Siteleri	97
Hayat ve Alt Marka Logolarının Birlikte Kullanımı	98
Hayat ve Alt Marka Logolarının Birlikte Kullanımı	99
Seremoni Kurdelesi	100
Logonun Fabrika Üzerinde Görünümü	101
Logonun Farklı Materyallerle Uygulanışı	102
Packshot	103

İÇİNDEKİLER

Ambalaj Arkasında Logo Konumu	104
İlanlarda Logo Yerleşimi	105
İlanlarda Logo Yerleşimi 2	106
İlanlarda Logo Yerleşimi Alt Markalarla Kullanımı 1	107
İlanlarda Logo Yerleşimi Alt Markalarla Kullanımı 2	108
Zoom Ekran Görüntüsü	109
TIR Üzeri Logo Yerleşimi	110

HAYAT

KURUMSAL KİMLİK REHBERİ

Amblem



Logotayp

HAYAT

Logo



HAYAT




HAYAT

Dünyaya açıldığımız ilk günden beri, onlarca ülkeden milyonlarca eve Hayat götürüyoruz. Logomuz bu yüzden dünya formunda.

Hayatın özündeki değişim ve ilerlemeden şevk alarak kendimizi sürekli geliştirir, ilerleriz. Logomuzdaki yukarı ve ileri hareketlilik sağlayan kesitler, bunu vurgular.

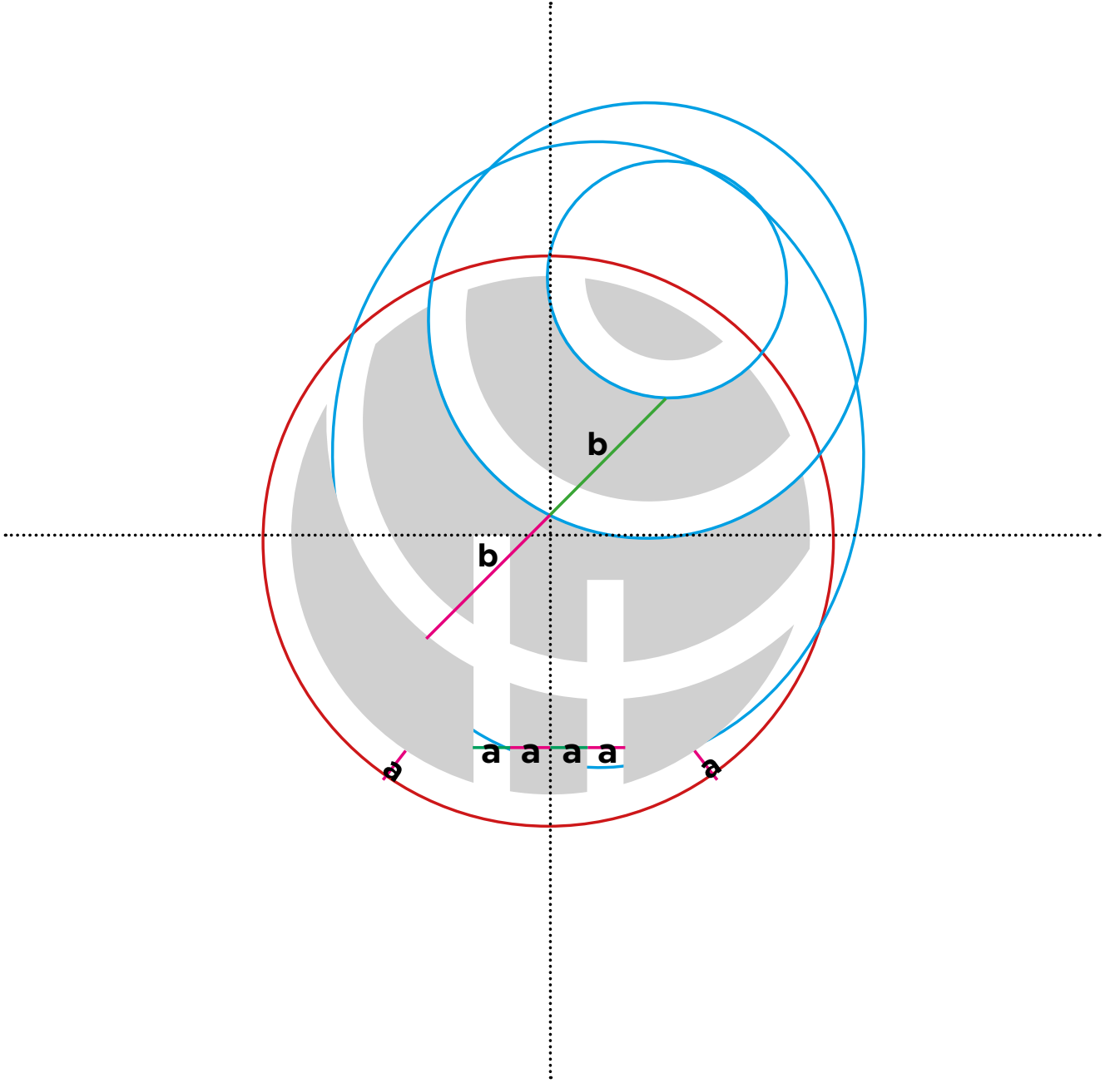
Dünyada herkesin kaliteli ürünlere erişim hakkı olduğuna inanarak, Hayat kalitesini gittiğimiz tüm coğrafyalara taşıyoruz. İşimizle, kalitemizle, markalarımızla kıtalar arasında köprü oluyoruz. Hayat Holding'in bu vizyonunu, köprü işlevi gören H harfiyle simgeliyoruz.

İnsan hayatına ve yaşam alanlarına dokunduğumuzun bilincinde çalışıyoruz. Nesiller boyu fayda sağlayan ürünler sunma hayalimizi, doğadan ilham aldığımız mavi ve yeşille yansıtıyoruz. Logomuzun şeklinden rengine her dokunuşunda, doğadan ve yaşamdan aldığımız ilhamla Hayat'ı dünyaya anlattık...



AMBLEM / TEKNİK ANLATIM

Amblem, aşağıdaki ölçeklendirmeler üzerinden tasarlanmıştır. Uygulamada bu ölçekler dikkate alınmalıdır.



HAYAT LOGOSU / YATAY

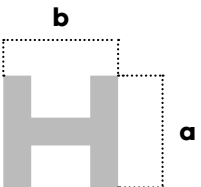

Hayat logosunun birincil formu ařađıdaki gibi amblem ve logotaypın yan yana konumlandıđı versiyondur. Bu ikilinin alt alta konumlandıđı bir versiyon da mevcuttur. Ancak bu versiyon, sadece kullanım alanı kısıtlı olduđu durumlarda tercih edilmelidir.



HAYAT

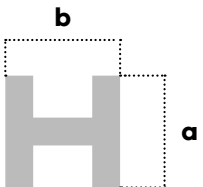
HAYAT LOGOSU / YATAY KULLANIM ORANLARI

Logo, ařağıdaki ölçeklendirmeler üzerinden tasarlanmıřtır. Uygulamada bu ölçekler dikkate alınmalıdır. Hayat logotayı, Hayat ambleminin tam ortasından geen aksın (kırmızı noktalı izgi) altından hizalanır.



HAYAT LOGOSU / YATAY KULLANIM GÜVENLİK ALANI

Logo, farklı unsurlarla bir araya geldiğinde, kendi çevresinde korunması gereken alanlar, aşağıdaki oranlar üzerinden hesaplanmalıdır.

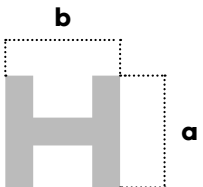


HAYAT LOGOSU / DİKEY

Hayat logosunun ikincil formu aşağıdaki gibi amblem ve logotaypın alt alta konumlandığı versiyondur. Bu versiyon, sadece kullanım alanı kısıtlı olduğu durumlarda tercih edilmelidir.

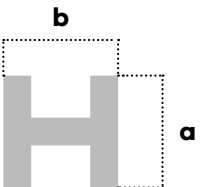


HAYAT



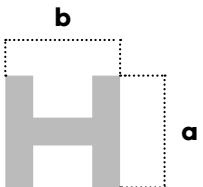

HAYAT LOGOSU / DİKEY KULLANIM ORANLARI

Logo, aşağıdaki ölçeklendirmeler üzerinden tasarlanmıştır.
Uygulamada bu ölçekler dikkate alınmalıdır.



HAYAT LOGOSU / DİKEY KULLANIM GÜVENLİK ALANI

Logo, farklı unsurlarla bir araya geldiğinde, kendi çevresinde korunması gereken alanlar, aşağıdaki oranlar üzerinden hesaplanmalıdır.





HAYAT



Gradient, herhangi bir dijital dokümandan kopyalanabilir. Sayısal karşılığı verilemez.



CMYK:
C: 100, M: 90, Y: 10, K: 0

RGB:
R: 6, G: 3, B: 141

Pantone:
2738 C / 2738 U

RAL:
5002 Ultramarinblau

HEX / HTML:
06038D



CMYK
C: 90 M: 0 Y: 80 K: 0

RGB
R: 0 G: 177 B: 64

Pantone:
345 C / 354 U

RAL:
6037 Reingrün

HEX / HTML:
00B140



Bu kare kod okutularak, bu sayfada yer alan tüm malzemenin vektörel dokümanına erişilebilir.


**HAYAT LOGOSU /
TEK RENKLİ
YATAY KULLANIM**

Logonun tek renkli kullanımı yalnızca "Hayat Mavisi" olarak kullanılabilir. Bu tek renkli kullanım, tek renk baskı mecburiyeti vb. durumlar dışında tercih edilmemelidir. Zorunlu koşullar dışında kullanılmamalıdır.



**HAYAT LOGOSU /
TEK RENKLİ
DİKEY KULLANIM**

Logonun tek renkli olarak kullanılacağı durumlarda,
"Hayat Mavisi" tercih edilmelidir. Tek renk baskı mecburiyeti gibi
durumlar olmadığında, logo tek renkli olarak kullanılmamalıdır.



HAYAT LOGOSU / ELİPS KULLANIMI

Hayat logosunun elips kullanımı, beyaz renk dışındaki tüm renkli zeminlerde kullanılmalıdır.



**HAYAT LOGOSU /
YATAY, SİYAH
KULLANIM**

Logonun siyah uygulaması, yalnızca siyah-beyaz baskı
yapılabilen kısıtlı durumlarda kullanılmalıdır.



HAYAT

**HAYAT LOGOSU /
DİKEY, SİYAH
KULLANIM**

Logonun siyah uygulaması, yalnızca siyah-beyaz baskı
yapılabilen kısıtlı durumlarda kullanılmalıdır.



HAYAT

HAYAT LOGOSU / TEK RENK SİYAH KODLARI

Logonun tek renk siyah kullanımı, aşağıdaki renk kodları referans alınarak uygulanmalıdır.



CMYK:
C: 0 M: 0 Y: 0 K: 100

RGB:
R: 29 G: 29 B: 27

Pantone:
Black C

HAYAT LOGOSU / MİNİMUM ÖLÇÜ

Logonun yatay ve dikey versiyonlarının minimum ölçüleri aşağıda belirtildiği gibidir.



HAYAT LOGOSU / TEK RENK ZEMİN ÜZERİ KULLANIMI

Hayat logosu, sadece tek renk beyaz zemin üzerinde kullanılmalıdır. Diğer tüm zemin renklerinde ise Hayat logosunun elips versiyonu kullanılmalıdır. Uygulamalar aşağıda örneklendirilmiştir.



HAYAT LOGOSU / FARKLI ZEMİNLERDE KULLANIM ÖRNEKLERİ

Hayat logosu farklı zeminler üzerinde aşağıdaki örneklendirmeler doğrultusunda kullanılmalıdır. Hayat logosu sadece beyaz zeminde amblem orijinal gradient değerlerinde uygulanmalıdır. Diğer fotoğraf ve renkli zeminlerde ise elips logo kullanılmalıdır.



Beyaz zeminlerde Hayat logosu orijinal renklerinde kullanılmalıdır.



Logonun görünürliğünün kaybolmayacağı fotoğraflarda, logo elips kullanılmalıdır.



Logonun görünürliğünün kaybolmayacağı fotoğraflarda, logo elips kullanılmalıdır.



Siyah-beyaz görüntüler üzerinde, logo elips kullanılmalıdır.



Siyah zemin üzerinde, logo elips kullanılmalıdır.



%50 - %70 aralığındaki gri değerlere sahip zeminlerde, logo elips kullanılmalıdır.

HAYAT LOGOSU / YANLIŞ KULLANIM ÖRNEKLERİ

Hayat logosunun yanlış kullanım örnekleri, farklı zeminler üzerinde aşağıdaki gibi örneklendirilmiştir.



Logo, görünürlüğünün kaybolacağı karışık renkli fotoğraflarda orijinal renklerinde kullanılamaz, logonun elips versiyonu kullanılmalıdır.




Logo, görünürlüğünün kaybolacağı karışık renkli fotoğraflarda orijinal renklerinde kullanılamaz, logonun elips versiyonu kullanılmalıdır.



Logo gri zemininde, hiçbir şekilde kullanılamaz, logonun elips versiyonu kullanılmalıdır.




Siyah-beyaz fotoğraflar üzerinde, logonun elips versiyonu kullanılmalıdır.




Logo, görünürlüğünün kaybolacağı karışık renkli fotoğraflarda orijinal renklerinde kullanılamaz, logonun elips versiyonu kullanılmalıdır.




Logo, uygulandığı alana sığdırma vb. amaçlarla esnetilemez.



Logonun açısı değiştirilemez.




Logonun elips versiyonu beyaz zemin üzerinde kullanılmaz, amblem orijinal gradient değerlerinde kalmalı, logotayp "Hayat Mavisi" olarak uygulanmalıdır.



Logonun oranlarına sadık kalınmalıdır.

HAYAT LOGOSU / YANLIŞ KULLANIM ÖRNEKLERİ


Hayat logosunun yanlış kullanım örnekleri, farklı zeminler üzerinde aşağıdaki gibi örneklendirilmiştir.



Logo fotoğraf üzerinde olsun olmasın farklı renklerde kullanılamaz.




Logonun tamamı degrade olarak kullanılamaz.



Logo degrade zemin üzerinde kendi renklerinde kullanılamaz.



Logo, fotoğraf üzerinde okunaklılığı çözmek için altında herhangi bir zeminle kullanılamaz.



Logonun altına gölge uygulanamaz.



Amblem siyah-beyaz kullanımları dışında hiçbir şekilde tek renk olarak kullanılamaz.



Logo, yalnızca tek renk olarak beyaz üzerinde kullanılabilir.




"Hayat Mavisi" veya "Hayat Yeşili"nin tonları da zemin rengi olarak kullanılamaz.



"Hayat Mavisi" ve "Hayat Yeşili"nin tonları da zemin rengi olarak kullanılamaz.

HAYAT LOGOSU / YANLIŞ KULLANIM ÖRNEKLERİ

Hayat logosunun yanlış kullanım örnekleri, farklı zeminler üzerinde aşağıdaki gibi örneklendirilmiştir.



Logotaypın yönü değiştirilemez.



Amblem konturlu kullanılamaz.



"Hayat Mavisi" üzerinde amblem renkli kullanılamaz.




Kılavuzda belirtilen yerleşimler dışında bir kullanımda uygulama yapılamaz.




Logo transparan uygulanamaz.



Logo fotoğraf üzerinde transparan uygulanamaz.



Logotayp Hayat mavisi dışında bir renk olamaz.



Logo çizgisel kullanılamaz.



Amblem ve logotayp oranları değiştirilemez.

Galano Grotesque - Bold

abcçdefgğhijklmnoöprsştuüvyz

ABCÇDEFGĞHIİJKLMNOÖPRSŞTUÜVYZ

0123456789 .,:"'?'%&()

Galano Grotesque - SemiBold

abcçdefgğhijklmnoöprsştuüvyz

ABCÇDEFGĞHIİJKLMNOÖPRSŞTUÜVYZ

0123456789 .,:"'?'%&()

Galano Grotesque - Medium

abcçdefgğhijklmnoöprsştuüvyz

ABCÇDEFGĞHIİJKLMNOÖPRSŞTUÜVYZ

0123456789 .,:"'?'%&()

Arial - Bold

abcçdefgğhijklmnoöprsştuüvyz

ABCÇDEFGĞHIİJKLMNOÖPRSŞTUÜVYZ

0123456789 .,:”?’%&()

Arial - Regular

abcçdefgğhijklmnoöprsştuüvyz

ABCÇDEFGĞHIİJKLMNOÖPRSŞTUÜVYZ

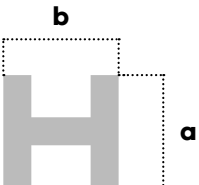
0123456789 .,:”?’%&()



ön



arka



HAYAT İŞTİRAK / KARTVİZİT

İştiraklerin kartvizitine; iştirakin ticari unvanı,
adres ve telefon bilgileri yazılmalıdır.

37

Boyut: 85 mm x 55 mm

Kağıt: 380 gr, Mat Kuşe

Font: Galano Grotesque

1b

1,5b



HAYAT

8,14 pt — [**Mehmet Yılmaz**

7,6 pt — [**İnsan Kaynakları Uzmanı**

7,6 pt — [Human Resources Specialist

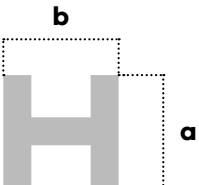
6,23 pt — [(İştirakin ticari unvanı
İştirakin adresi, İştirakin bulunduğu semt ve şehir)
T +xx xxx xxx xx xx E myilmaz@hayat.com.tr
M +xx xxx xxx xx xx

2b

ön



arka



ANTETLİ KAĞIT

Boyut: 210 mm x 297 mm

Kağıt: 80 gr 1. hamur


Font: Galano Grotesque Bold, Semibold, Medium 7 pt

Metin fontu olarak yardımcı yazı karakteri Arial kullanılmalıdır ve 8 pt, Regular özelliklerinde olmalıdır.

38

2b

3b

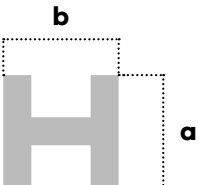


HAYAT

Arka kısım beyaz kullanılabilir.

Hayat Kimya Sanayi A.Ş.
Mahir İz Caddesi, No: 25, 34662 Altunizade, Üsküdar, İstanbul
T. +90 216 554 40 00 W www.hayat.com.tr

4b



arka

HAYAT İŞTİRAK / ANTETLİ KAĞIT

Boyut: 210 mm x 297 mm

Kağıt: 80 gr 1. hamur

Font: Galano Grotesque Bold, Semibold, Medium 7 pt


Metin fontu olarak yardımcı yazı karakteri Arial kullanılmalıdır
ve 8 pt, Regular özelliklerinde olmalıdır.

İştirak dökümanlarında yer alan bilgiler Hayat'tan farklıdır.

39

2b

3b

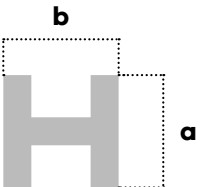


HAYAT

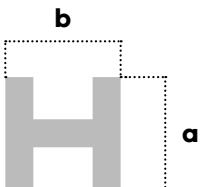
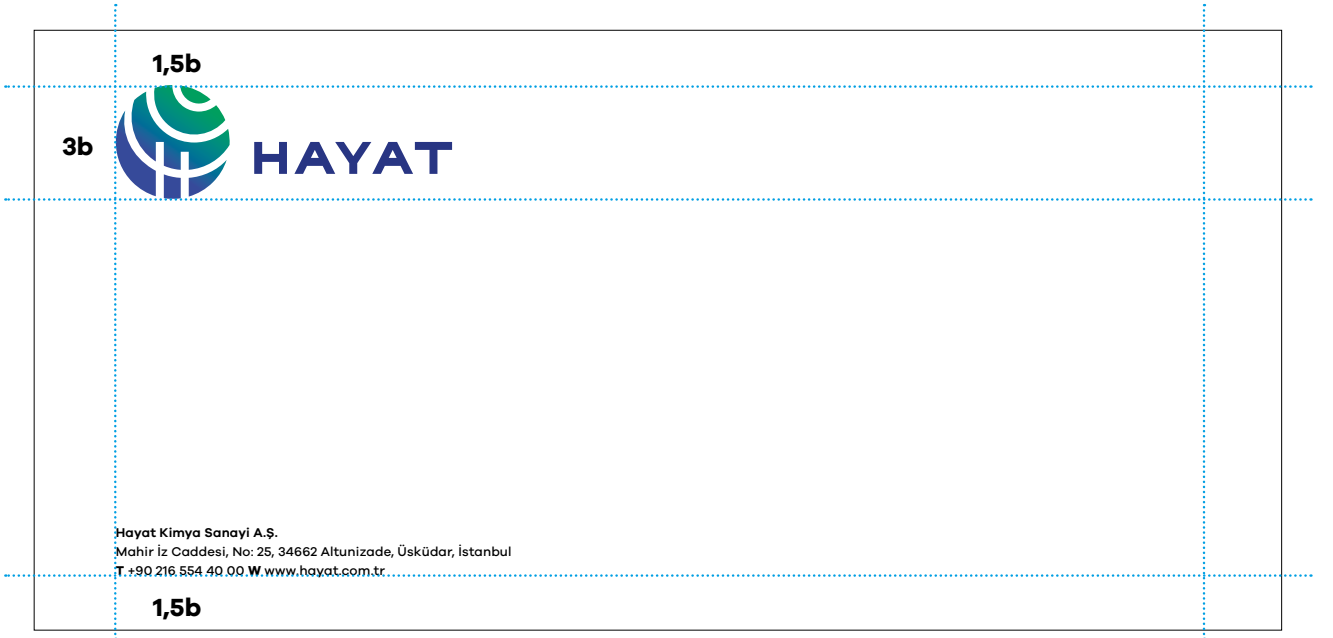
İştirakin ticari unvanı
İştirakin adresi, İştirakin bulunduğu semt ve şehir)
T. +xx xxx xxx xx xx W www.hayat.com.tr

4b

Arka kısım beyaz
kullanılabilir.



arka



HAYAT İŞTİRAK / DİPLOMAT ZARF

Boyut: 230 mm x 110 mm


Kağıt: 110 gr 1. hamur

Font: Galano Grotesque Bold, Semibold, Medium 7 pt

41

1,5b

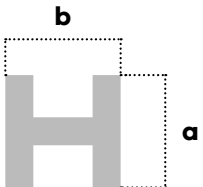
3b



HAYAT

İştirakin ticari unvanı
İştirakin adresi, İştirakin bulunduğu semt ve şehir)
T. +xx xxx xxx xx xx W www.hayat.com.tr

1,5b



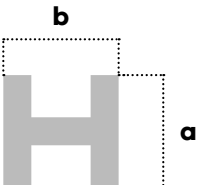
A4 ZARF

Boyut: 225 mm x 300 mm

Kağıt: 110 gr, 1. hamur

Font: Galano Grotesque Bold, Semibold, Medium 10,5 pt.

42



HAYAT İŞTİRAK/ A4 ZARF

Boyut: 225 mm x 300 mm

Kağıt: 110 gr, 1. hamur

Font: Galano Grotesque Bold, Semibold, Medium 10,5 pt.

43

2b

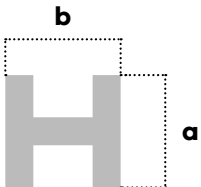
3b



HAYAT

(İştirakin ticari unvanı)
(İştirakin adresi, İştirakin bulunduğu semt ve şehir)
T. +xx.xxx.xxx.xx.xx.W www.hayat.com.tr

4b



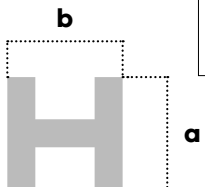

A3 ZARF

Boyut: 330 mm x 450 mm

Kağıt: 110 gr 1. hamur

Font: Galano Grotesque Bold, Semibold, Medium 10,5 pt.

44



HAYAT İŞTİRAK/ A3 ZARF

Boyut: 330 mm x 450 mm


Kağıt: 110 gr 1. hamur

Font: Galano Grotesque Bold, Semibold, Medium 10,5 pt.

45

2b

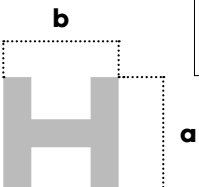
3b




HAYAT

(İştirakin ticari unvanı)
(İştirakin adresi, İştirakin bulunduğu semt ve şehir)
T: +xx xxx xxx xx xx W www.hayat.com.tr

4b





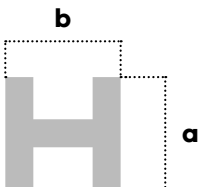
ön




arka




iç






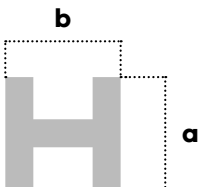
ön



arka



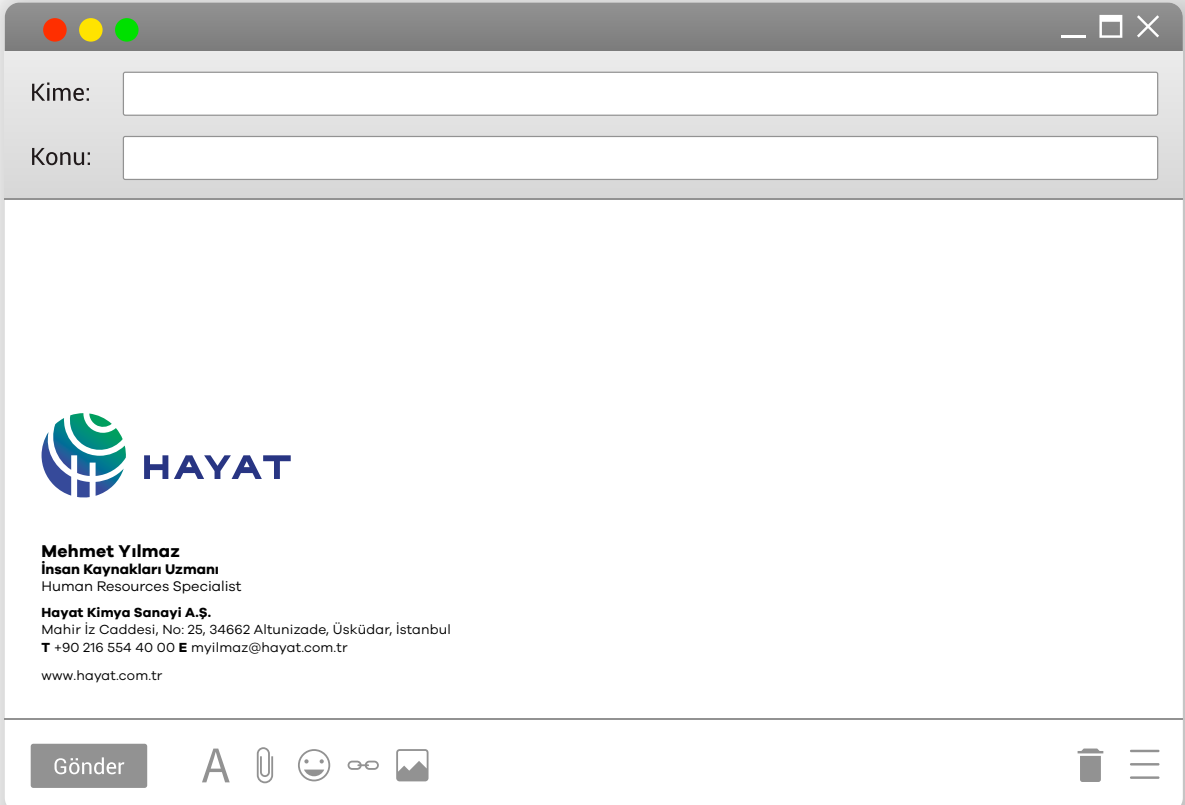
iç





11 pt ————— [**Mehmet Yılmaz**
9 pt ————— [**İnsan Kaynakları Uzmanı**
9 pt ————— [Human Resources Specialist

8,5 pt ————— [**Hayat Kimya Sanayi A.Ş.**
Mahir İz Caddesi, No: 25, 34662 Altunizade, Üsküdar, İstanbul
T +90 216 554 40 00 E myilmaz@hayat.com.tr
www.hayat.com.tr













11 pt ————— [**Mehmet Yılmaz**
9 pt ————— [**İnsan Kaynakları Uzmanı**
9 pt ————— [Human Resources Specialist

8,5 pt ————— [**İştirakin ticari unvanı**
İştirakin adresi, İştirakin bulunduğu semt ve şehir
T +xx xxx xxx xx xx E myilmaz@hayat.com.tr
www.hayat.com.tr

Kime:

Konu:


Mehmet Yılmaz
İnsan Kaynakları Uzmanı
Human Resources Specialist
İştirakin ticari unvanı
İştirakin adresi, İştirakin bulunduğu semt ve şehir
T +xx xxx xxx xx xx E myilmaz@hayat.com.tr
www.hayat.com.tr

Gönder       

HAYAT KİMYA SANAYİ A.Ş.
Mahir İz Cad. No:25 ALTUNIZADE
34662 ÜSKÜDAR/İSTANBUL
Tel: 0216 554 40 00 Fax: 0216 474 00 60
Web Sitesi: www.hayat.com.tr
E-Posta: hayat@hayat.com.tr
Vergi Dairesi: B.MÖKELLEFLER
Vergi Kimlik Numarası: 4600010472
Ticaret Sicil No: 22582
İşletme Merkezi: ÜSKÜDAR
Mersis No: 0460001047200015



e-FATURA



SAYIN

E-Posta:
Vergi Dairesi:
Vergi Kimlik Numarası:
Müşteri No:

ETTN:

Ozellikle No:	
Senaryo:	
Fatura Tipi:	
Fatura No:	
Fatura Tarihi:	
Ödeme tarihi:	
İrsaliye No:	
İrsaliye Tarihi:	
Sipariş No:	
Sipariş Tarihi:	

Sıra No	Mamül Kodu	Mamül adı	Miktar	Birim	Fiyat	İskonto Tutarı	Net Tutar	KDV	KDV Tutarı	Mal Hizmet Tutarı

Mal Hizmet Toplam Tutar	
Net Tutar	
Hesaplanan Gerçek usulde katma değer vergisi (%18)	
Vergiler Dahil Toplam Tutar	
Ödenecek Tutar	

SAP Belge No:
Plaka Numarası:
Şoför Adı:
Nakliye Firma adı:
Araç Tipi:
Nakliye Numarası:
Referanslar:

AÇIKLAMALAR
KG FİYATI

TCMB döviz satış kuru :




SUNUM BAŞLIĞI, LOREM IPSUM AN DOLOR SIT, SELIDPUT.



SUNUM BAŞLIĞI, LOREM IPSUM AN DOLOR SIT, SELIDPUT.

- 1 SUNUM BAŞLIĞI, LOREM IPSUM AN DOLOR SIT, SELIDPUT.
- 2 LOREM IPSUM AN DOLOR SIT, SELIDPUT NULLA SIT AMET.
- 3 SUNUM BAŞLIĞI, LOREM IPSUM AN DOLOR SIT, SELIDPUT.
- 4 LOREM IPSUM AN DOLOR SIT, SELIDPUT NULLA SIT AMET.



SUNUM BAŞLIĞI, LOREM IPSUM AN DOLOR SIT, SELIDPUT.

1 SEPERATÖR, LOREM IPSUM AN DOLOR SIT, SELIDPUT.



SUNUM BAŞLIĞI, LOREM IPSUM AN DOLOR SIT, SELIDPUT.

LOREM IPSUM DOLOR SIT AMET, CONSECTETUR

Adipiscing elit, Nam eget pretium eros. Nulla vestibulum enim massa, eu consequat velit facilis justo. Aliquam veli du, pellentesque placerat porta quis. Tempor vel est, Proin imperdiet ligula ut amet suscipit congue integer et lobortis nulla, a tringillo nulla. Quisque tristique enim nulla, nec maximus lorem facilisis ut. Praesent consequnt enim ut enim.



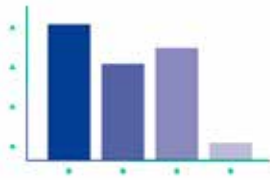

Fusce suscipit libero in mauris rhoncus, et rhoncus nulla pellentesque. Aliquam sagitta porta magna eu etiam. Mauris massa, nec in fobius viverra, diam dolor hendrerit lobort, ut leo. Sedent ipsum turpis id mauris.

Morbi tempus, lectus eu interdum aliquam, donec leo pellentesque porta, in pulvinar diam sagitta id lacus. Quisque tristique enim nunc, nec maximus lorem facilisis ut. Praesent consequnt enim ut enim turpis, nec in fobius viverra.



SUNUM BAŞLIĞI, LOREM IPSUM AN DOLOR SIT, SELIDPUT.

ADIPISCING ELIT, NAM EGET PRETIUM ERIS. NAM EGET PRETIUM ADIPISCING ELIT, NAM EGET.

SUNUM BAŞLIĞI, LOREM IPSUM AN DOLOR SIT, SELIDPUT.

LOREM IPSUM DOLOR SIT AMET, CONSECTETUR

Adipiscing elit, Nam eget pretium eros. Nulla vestibulum enim massa, eu consequat velit facilis justo. Aliquam veli du, pellentesque placerat porta quis. Tempor vel est, Proin imperdiet ligula ut amet suscipit congue integer et lobortis nulla, a tringillo nulla. Quisque tristique enim nulla, nec maximus lorem facilisis ut. Praesent consequnt enim ut enim.



Fusce suscipit libero in mauris rhoncus, et rhoncus nulla pellentesque. Aliquam sagitta porta magna eu etiam. Mauris massa, nec in fobius viverra, diam dolor hendrerit lobort, ut leo. Sedent ipsum turpis id mauris.

Morbi tempus, lectus eu interdum aliquam, donec leo pellentesque porta, in pulvinar diam sagitta id lacus. Quisque tristique enim nunc, nec maximus lorem facilisis ut. Praesent consequnt enim ut enim turpis, nec in fobius viverra.



SUNUM BAŞLIĞI, LOREM IPSUM AN DOLOR SIT, SELIDPUT.

LOREM IPSUM DOLOR SIT AMET, CONSECTETUR	LOREM IPSUM DOLOR SIT AMET, CONSECTETUR	LOREM IPSUM DOLOR SIT AMET, CONSECTETUR
LOREM IPSUM DOLOR SIT AMET, CONSECTETUR	LOREM IPSUM DOLOR SIT AMET, CONSECTETUR	LOREM IPSUM DOLOR SIT AMET, CONSECTETUR



SUNUM BAŞLIĞI, LOREM IPSUM AN DOLOR SIT, SELIDPUT.

ADIPISCING ELIT, NAM EGET PRETIUM ERIS.



Adipiscing elit, Nam eget pretium eros. Nulla vestibulum enim massa, eu consequat velit facilis justo. Aliquam veli du, pellentesque placerat porta quis. Tempor vel est, Proin imperdiet ligula.



Adipiscing elit, Nam eget pretium eros. Nulla vestibulum enim massa, eu consequat velit facilis justo. Aliquam veli du, pellentesque placerat porta quis. Tempor vel est, Proin imperdiet ligula.



Adipiscing elit, Nam eget pretium eros. Nulla vestibulum enim massa, eu consequat velit facilis justo. Aliquam veli du, pellentesque placerat porta quis. Tempor vel est, Proin imperdiet ligula.



TEŞEKKÜRLER




ALT MARKALARIN SUNUMLARINDA LOGO KULLANIMI

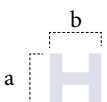
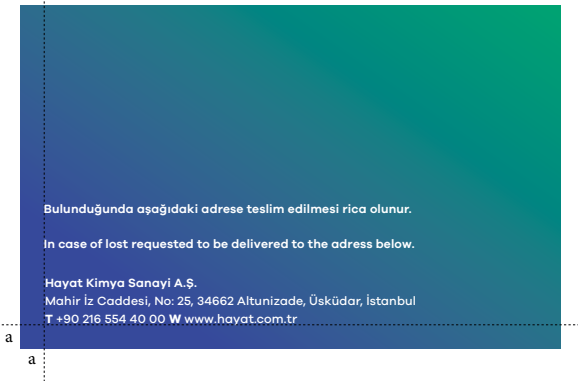
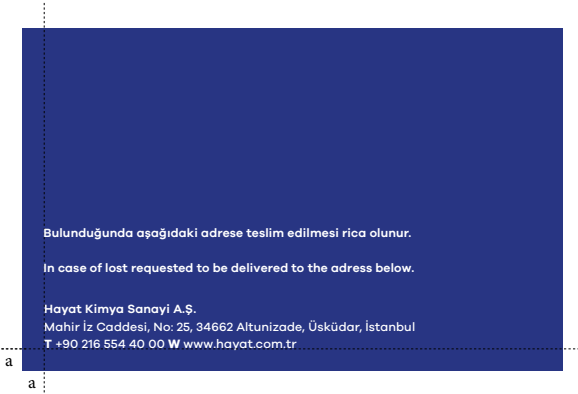

Logo, üstündeki degrade renkli şerit ile alt marka slaytlarından ayrılmalı, konumu hep sabit olmalıdır.





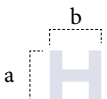
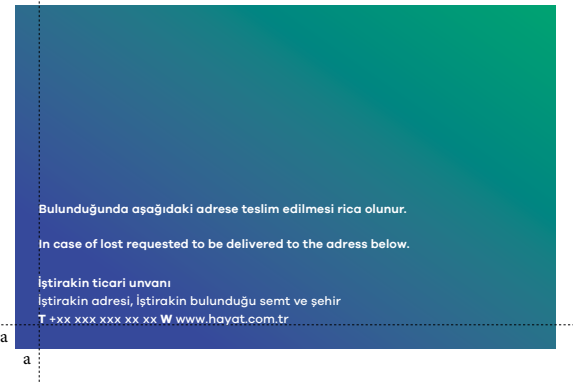
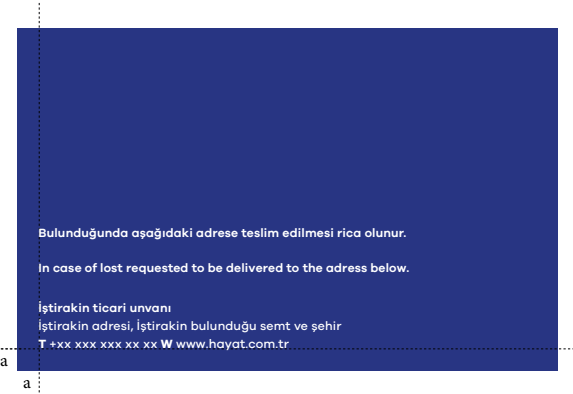



Arka yüzler, matbaa koşullarına göre tercih edilmek üzere aşağıdaki 3 alternatifle hazırlanmıştır.





Arka yüzler, matbaa koşullarına göre tercih edilmek üzere aşağıdaki 3 alternatifle hazırlanmıştır.





23 Nisan Ulusal Egemenlik ve Çocuk Bayramımız Kutlu Olsun





23 Nisan Ulusal Egemenlik ve Çocuk Bayramımız Kutlu Olsun






Kapak



Arka Kapak




Sayfa

ön




iç kapak



sayfa örneği

arka






ön

iç kapak



sayfa örneği




arka

ön



iç kapak



sayfa örneği


arka



AJANDA 4


Ebat: A5, Amerikan Cilt, Deri Kapak,
Kağıt: Tedariğe göre değişebilir.

63




ALT MARKA DEFTERLERİNDE HAYAT LOGOSU KULLANIM ÖRNEĞİ 1

Hayat'ın ve alt markaların logosu, defter kapağında belirtilen ölçü ve konumda yer almalıdır. Kapaklarda standardizasyonu sağlamak adına, her logoda çalışabilecek şekilde beyaz kapak üzeri renkli logo uygulaması yapılmalı ve iç kapakta alt markanın renk paletinde yer alan renklerden biri tercih edilmelidir.




ALT MARKA DEFTERLERİNDE HAYAT LOGOSU KULLANIM ÖRNEĞİ 2

Alt markanın key visual'ının kullanıldığı defter tasarımlarında, ölçü ve yerleşim olarak key visual'daki logo kullanımı referans alınmalıdır. Key visual logo yerleşimi için bkz. Sayfa 107



ALT MARKA DEFTERLERİNDE HAYAT LOGOSU KULLANIM ÖRNEĞİ 3


Alt markanın key visual'ının kullanıldığı defter tasarımlarında, ölçü ve yerleşim olarak key visual'daki logo kullanımı referans alınmalıdır. Key visual logo yerleşimi için bkz. Sayfa 107





HAYAT

Hayat Kimya San. A.Ş.
Mahir İz Cad., No: 25, 34662 Altunizade, Üsküdar, İstanbul
T +90 216 554 40 00 W www.hayat.com.tr







Davetiye uygulamaları dijital veya basılı olabilir. Uygulamalar baskı tekniğine göre farklılık gösterebilir.


Davetiye için özel bir tasarım yapılacaksa logo kullanım standardı dikkate alınarak farklı tasarımlar yapılabilir.

ön



arka







USB BELLEK

Aşağıdaki örnek üretim aşamasında referans alınacak maket görüntüdür.



BAŞSAĞLIĞI

Atemquid que audit Rae prat quodione poressiti aligend
aerferi beatur? Ex ent enti ut ratur andam, undae doluptat
volupit evelest laut am hitemqui qui quiata necte voluptassi corem
qui consend ustiore mporeseque eari re nullupta debitatum
iliquibus que la destiur sum eossusdant eum dolupta dolore
optatusantem hit, illuptas et, sent. Cae. Nem voluptatae dolor
sincimu sciisci enimus et inctate mporiorporro.

VEFAT EDEN KİŞİNİN ADI

Ex ent enti ut ratur andam, undae doluptat
volupit evelest laut am hitemqui qui quiata necte voluptassi
corem qui consend ustiore mporeseque eari re nullupta debitatum
iliquibus que la destiur sum eossusdant eum dolupta dolore
optatusantem hit, illuptas et, sent.



BAŞSAĞLIĞI

Atemquid que audit Rae prat quodione poressiti aligend
aerferi beatur? Ex ent enti ut ratur andam, undae doluptat
volupit evelest laut am hitemqui qui quiata necte voluptassi corem
qui consend ustiore mporeseque eari re nullupta debitatum
iliquibus que la destiur sum eossusdant eum dolupta dolore
optatusantem hit, illuptas et, sent. Cae. Nem voluptatae dolor
sincimu sciisci enimus et inctate mporiorporro.

VEFAT EDEN KİŞİNİN ADI

Ex ent enti ut ratur andam, undae doluptat
volupit evelest laut am hitemqui qui quiata necte voluptassi
corem qui consend ustiore mporeseque eari re nullupta debitatum
iliquibus que la destiur sum eossusdant eum dolupta dolore
optatusantem hit, illuptas et, sent.



KIRLANGIÇ BAYRAK

Kırlangıç bayraklarda uygulanacak format iki versiyon olarak aşağıdaki gibidir.



GÖNDER BAYRAĞI

Gönder bayraklarında uygulanacak format iki versiyon olarak aşağıdaki gibidir. Direk yüksekliğine göre uyarlanması gereken bayrak ölçüleri aşağıda belirtilmiştir.




3 m = 70 x 105 cm / 80 x 120 cm

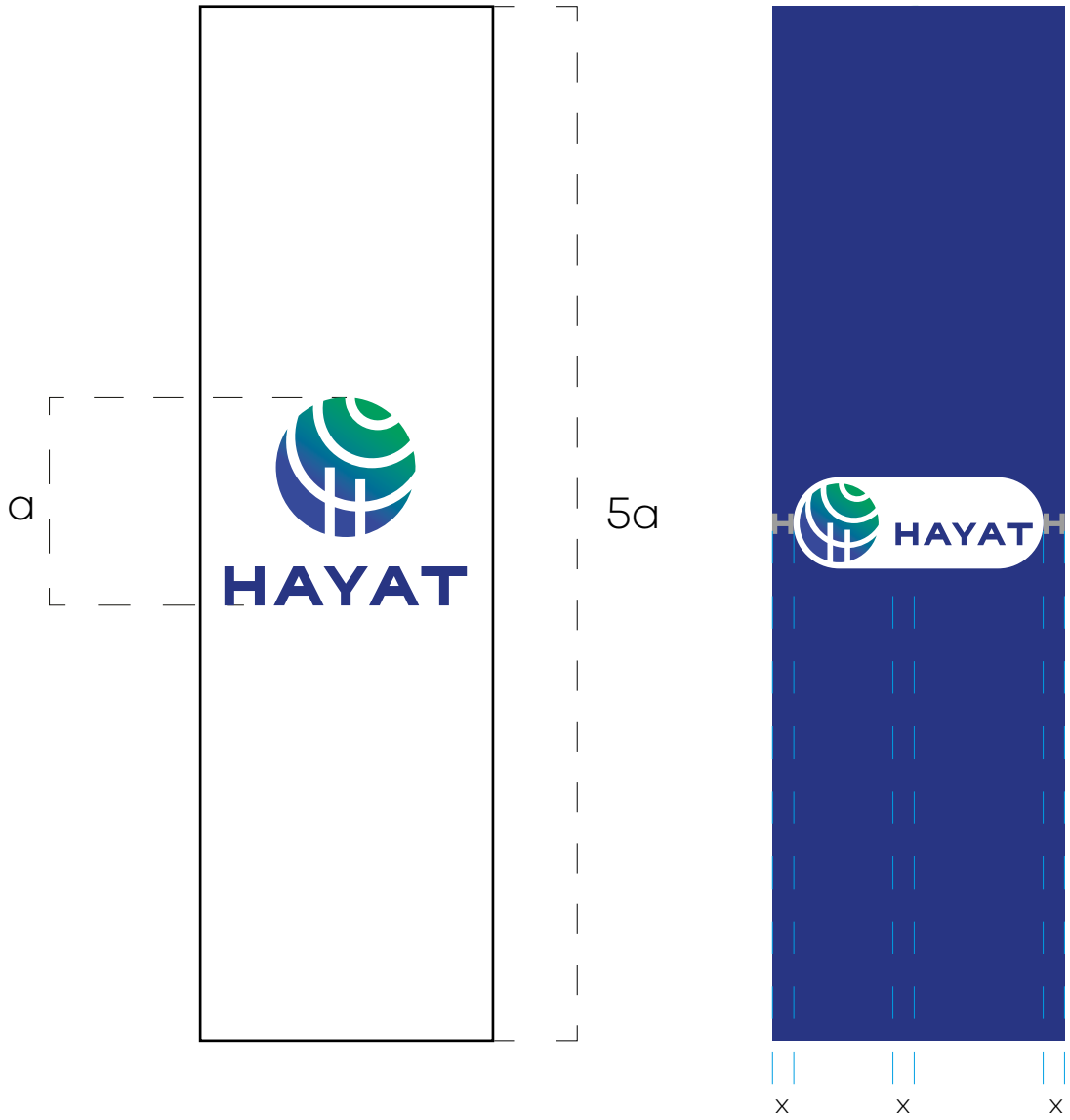
5 m = 100 x 150 cm

7 m = 150 x 225 cm / 200 x 300 cm

10 m = 300 x 450 cm







AKAR LOGO 1

Akar logoda daima tüm logolar kullanılmalıdır.

80

Logolar, aşağıdaki oranlar referans alınarak çoğaltılmalıdır.



AKAR LOGO 2

Logolar, ařađıdaki oranlar referans alınarak çođaltılabilir. Molfix logosu, alt marka logolarını temsilen rnek olarak yerleřtirilmiřtir ve yalnızca bir alt marka ve Hayat logosu birlikteliđine temsilen hazırlanmıřtır.



LOGO KULLANIM ALANLARI

Akar logo hariç tüm basılı malzemelerde 7 alt markanın logosu kullanılmalıdır. Logo sıralaması aşağıda belirtildiği gibi olmalıdır.





ön



arka



ön




arka




ön



arka














**AMBLEMEN
DOĞAN
ŞEKİL HAVUZU**

Özel durumlarda uygulanmak üzere tasarlanmışlardır.



HAYAT'A KATILANLAR



Ayşegül Yeşiloğlu
Pazarlama Direktörü

Lorem ipsum dolor sit amet, consectetur adipiscing elit. Donec facilisis a massa nec venenatis. Vivamus porttitor ligula ipsum, amet portti ipsum.

Saygılarımızla



MAILING
"HAYAT'A
YETENEK KAT"

Tasarımı standart bir duyurudur. Yalnızca fotoğraf ve metin değişikliği yapılarak çoğaltılabilir.



**LOREM IPSUM DOLOR SIT AMET, LOREM
IPSUM DOLOR SIT AMET!**



MAILING
"HAYAT'A
YETENEK KAT"

Tasarımı standart bir duyurudur. Yalnızca fotoğraf ve metin değişikliği yapılarak çoğaltılabilir.



HAYAT'A YETENEK KAT

Lorem ipsum dolor sit amet, consectetur adipiscing elit.
 Donec facilisis a massa venenatis. Vivamus porttitor



MAILING BAŞARI DUYURUSU 1

Tasarımı standart bir duyurudur. Yalnızca fotoğraf ve metin değişikliği yapılarak çoğaltılmalıdır.




HAYAT

TÜRKİYE'NİN EN FAZLA İHRACAT YAPAN 34. ŞİRKETİ

Lorem ipsum dolor sit amet,
consectetur adipiscing elit.
Donec facilisis a massa
venenatis. Vivamus porttitor





**HAYAT, TÜRKİYE’NİN EN FAZLA
İHRACAT YAPAN 34. ŞİRKETİ**

**LOREM IPSUM DOLOR SIT AMET, LOREM
IPSUM DOLOR SIT AMET!**



VEFAT DUYURUSU

Lorem ipsum dolor,

Lorem ipsum dolor sit amet, consectetur adipiscing elit.
 Donec facilisis a massa nec venenatis.

Vivamus porttitor ligula ipsum, sit amet porttitor lacus semper
 quis. Aenean at lorem tincidunt, posuere lectus et.

Nam vel luctus neque. Cras hendrerit arcu et elit bibendum
 congue. Donec facilisis a massa nec venenatis.




HAYAT

MAILING YENİ ÜRÜN DUYURUSU

Alt marka tarafından hazırlanan yeni ürün, başarı vb. duyurusu, aşağıdaki gri alana yerleştirilmelidir.

96



YENİ molfix KÜLOT BEZ

MOLFIX KÜLOT BEZ'İ DENEMİYEN KALMASINI!

Molfix ile yeni külot bez reklam filmimizi tüketicilerimizin beğenisine sunuyoruz...

Eğlenceli reklam filmimizde Molfix ARGE departmanının kapılarını arıyor, Molfix'in küçük mucitleri, ürettikleri yeni Anatomik Fit teknoloji külot bezi, birbirinden eğlenceli testlerin bulunduğu platformlarda birçok açıdan test ediyorlar. Diğer bebeklerin ve annelerin de yardımıyla, küçük mucitlerimiz kendileri için en uygun bezi icat etmeyi başarıyorlar.

Reklam filmimizde, yeni ürünümüzü denemeyen bebek kalmaması diye standart bezimiz ile arasında fiyat farkı olmayacağı vurgusu da yapıyor.

Tüm ulusal kanallarda yayını başlayan reklam filmimizi izlemek için tıklayabilirsiniz.



YENİ molfix

Anatomik-Fit
Erişim Bel & Gövde Sızması

4 40

The screenshot displays the HAYAT website's career page. The header includes the HAYAT logo and navigation links: Kurumsal, Markalarımız, Dünyada Hayat, Sürdürülebilirlik, Kariyer, and İletişim. Below the header is a large image of hands joined together, symbolizing teamwork. The main content area features the title 'İnsan Odaklı Yaklaşımımız' and a paragraph explaining the company's commitment to human resources. Below this, three statistics are presented: 9,000 Total employees, 4,000/5,000 Domestic/Foreign employees, and 102,490 Training hours. The page concludes with the call to action 'Hayat'ı Yaşamak'.

HAYAT

Kurumsal Markalarımız Dünyada Hayat Sürdürülebilirlik Kariyer İletişim

İnsan Odaklı Yaklaşımımız

Hayat Kimya'yı 5 kıtada ve 100'den fazla ülkede başarıyla taşıyan en önemli kaynağımız dinamik, yeniliklere ve gelişime açık çalışanlarımızdır. Hayat Kimya'da çalışan her bir birey, burada yaptığı iş ile dokunduğu her kişinin yaşamı boyunca yanında olmakta, hayatını zenginleştirirken sunduğu kaliteli ürünlerle de nesiller boyu fayda yaratmaktadır.

Hayat Grubu, sürdürülebilir bir gelecek için tüm insanlığın yaşamını daha iyi ve sağlıklı şartlarda sürdürdüğü, imkânlardan eşit şekilde yararlanabildiği bir dünyayı el birliğiyle oluşturmanın gerekliliğine inanmakta ve globalleşme yolculuğunun merkezine de "insan"ı koymaktadır. İnsanı odak alan bu yaklaşım, İnsan Kaynakları politikasının da temelini oluşturmaktadır.

9,000
Toplam çalışan sayısı

4,000/5,000
Yurt içi/Yurt dışı çalışan sayıları

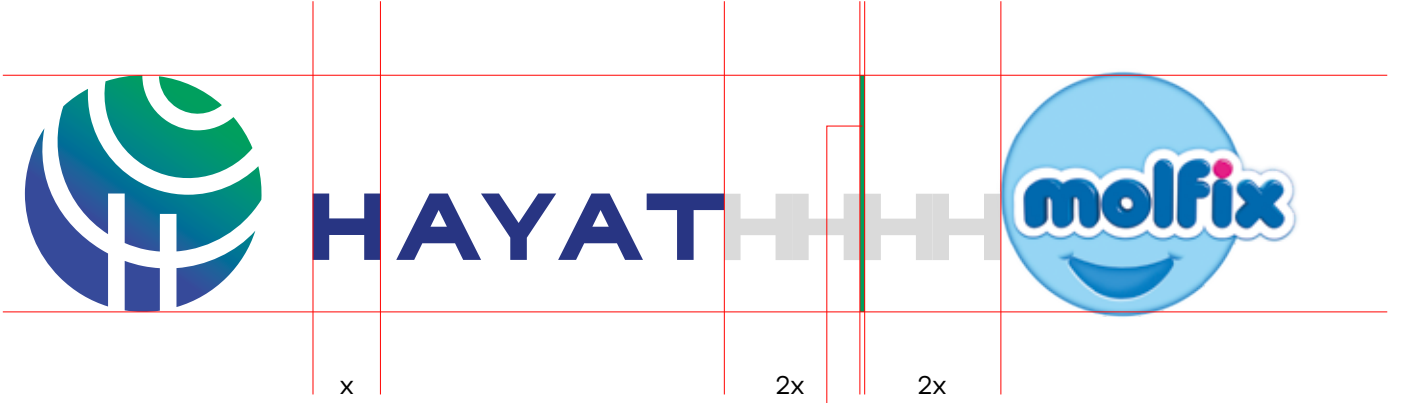
102,490
Eğitime ayrılan saat

Hayat'ı Yaşamak


HAYAT VE ALT MARKA LOGOLARININ BİRLİKTE KULLANIMI

Tüm alt markalar için uygulamalar aşağıda örneklendirilmiştir.

98



İki logo arasında yer alan çizgi kalınlığı bu dokümandan kopyalandığı şekilde korunmalıdır. Yükseklik, kalınlık ve renk bilgisi sabittir.



İki logo arasında yer alan çizgi kalınlığı bu dokümandan kopyalandığı şekilde korunmalıdır. Yükseklik, kalınlık ve renk bilgisi sabittir.


**HAYAT VE
ALT MARKA
LOGOLARININ
BİRLİKTE KULLANIMI**

Bu kullanımlar bu dokümandan kopyalanarak çoğaltılmalıdır.



SEREMONİ KURDELESİ

Kurdele üzerinde, aşağıdaki şekilde tekrar eden logo uygulaması kullanılmalıdır.



LOGONUN FABRİKA ÜZERİNDE GÖRÜNÜMÜ

Aşağıdaki görüntü, dijital ortamda uygulanmış bir örnektir.








LOGONUN FARKLI MATERYALLERLE UYGULANIŐI

AŐađıdaki g r nt ler, dijital ortamda uygulanmıŐtır ve gercek  retimde, kullanılacak materyalin, logonun g r n rl đ n  koruyacak Őekilde Őeđilmesini  rneklendirirler.




Aşağıda dijital ortamda kullanılan görüntünün, 1920x1080 ekran formatına uyarlanmış oluşum kareleri görülmektedir. Packshot dijital ortamdan edinilmelidir.



AMBALAJ ARKASINDA LOGO KONUMU

Hayat logosu, ambalajların arka yüzünde sol alt köşedeki sabit konumunu korumalıdır. Ambalajda yer alan barkod yüksekliğinin üçte ikisine denk gelecek şekilde ölçeklendirilmelidir. Logonun sol tarafında en az amblem kadar boşluk olmalıdır. Logo, mümkün olan tüm zeminlerde orijinal renginde olmalı; amblem ve logotayp yan yana kullanılmamalıdır.



İLANLARDA LOGO YERLEŐİMİ

Tüm alt marka iletişimlerinde kullanılacak Hayat logosunun yeri, aŐağıdaki standart ilan ölçüsü (A4) üzerinden örneklendirilmiştir. Logo minimum ölçüsünde ve renkli zeminlerde elips logo kullanılmalıdır.

105



İLANLARDA LOGO YERLEŞİMİ 2

Tüm alt marka iletişimlerinde kullanılacak Hayat logosunun yeri, aşağıdaki standart ilan ölçüsü (A4) üzerinden örneklendirilmiştir. Logo minimum ölçüsünde ve sadece beyaz zeminde orijinal versiyonu kullanılmalıdır.

106

YENİ
molfix

**MOLFIX KÜLOT BEZ
TAM BANA GÖRE**

Molfix Külot Bez, Anatomic Fit teknolojisiyle bebeğinizin vücuduna tam oturur, bebeğiniz özgürce hareket eder.

molfix



YENİ
molfix
Külot Bez

4 **40**
Külot Bez

HAYAT



İLANLARDA LOGO YERLEŞİMİ ALT MARKALARLA KULLANIMI 1

Hayat logosunun yeri, aşağıdaki standart ilan ölçüsü (A4) üzerinden örneklendirilmiştir. Alt marka logoları minimum ölçüsünde ve aşağıdaki kurallar çerçevesinde olmalıdır.



İLANLARDA LOGO YERLEŞİMİ ALT MARKALARLA KULLANIMI 2

Hayat logosunun yeri, aşağıdaki standart ilan ölçüsü (A4) üzerinden örneklendirilmiştir. Alt marka logoları minimum ölçüsünde ve aşağıdaki kurallar çerçevesinde olmalıdır.





TIR ÜZERİ LOGO YERLEŞİMİ

TIR'ların her iki yüzünde yalnızca logo kullanımı uygulanabileceği gibi bazı araçlarda bir yüze aşağıda altta yer alan versiyon da uygulanabilir.

